



FORMATION TABLEAU DE BORD LOGISTIQUE




Catalogue des formations valable jusqu'au 31/12/13

VALORIALE




A large, light blue 3D graphic element that resembles a stylized 'V' or a ribbon. It has a central crease and is surrounded by four grey, 3D arrowheads pointing towards the center. The text '2012-2013' is printed in a large, black, sans-serif font across the right side of the graphic.

2012-2013

Objectifs de la formation

-  Comprendre le rôle et le fonctionnement des tableaux de bord existant pour piloter son activité logistique
-  Savoir créer des tableaux de bord efficaces en lien avec sa propre activité
-  Contribuer à l'efficacité de la gestion logistique de l'entreprise

Public

-  Assistant(e)s logistiques
-  Collaborateurs du service logistique, supply chain, transport, vente, achat ou approvisionnement
-  Toute personne prenant en charge une fonction logistique

Durée de la formation

1 journée de 7 heures, horaires 09h00-12h00 et 13h30-17h30 adaptable au planning notamment dans les PME (possibilité en ½ journée)

Moyens pédagogiques

Supports numériques et vidéoprojecteur, livret de fin de stage remis aux stagiaires avec les points principaux de la formation.

Formateur ayant une expérience significative dans la logistique

Etude de cas concrète

Modalités de suivi

Feuilles d'émargement






Attestation de suivi de formation

Coût de la formation









1510€ HT par groupe (8 personnes maximum)

LE PROGRAMME DE LA FORMATION


1. Pilotage et tableaux de bord

-  Les fonctions des tableaux de bord
-  Se créer une base de données pour alimenter les tableaux de bord
-  Vos outils d'alerte et de reporting en logistique
-  Un tableau de bord, un outil de management
-  Liste non exhaustive des tableaux de bord existants dans la logistique


2. La performance logistique en chiffre





-  Les indicateurs de performance, d'efficacité
-  Les indicateurs d'alerte
-  Les indicateurs d'anticipation
-  Le choix des indicateurs en fonction des besoins du service et des autres services
-  Sélection des indicateur pour
 -  L'expédition
 -  La prép
-  Les tableaux de bord créés pour améliorer le rendement du service

3. Construisons ensemble des tableaux de bord


-  Vos standards de coûts par opération logistique
 - Listons les opérations logistiques dans l'entreprise
 - Le contenu du reporting à la direction
 1. Analyse des critères
 2. Amélioration du contenu
 3. Se monter des KPI


 Tableaux de bord gestion des stocks

 Tableaux de bord

-  Matières premières
-  Emballages
-  Produits semi-finis
-  Produits finis

 Tableaux de bord ordonnancement / lancement


 Tableaux de bord stockage produits finis

 Tableau de bord service client

 Tableaux de bord préparation de commande

 Tableaux de bord emballage

 Tableaux de bord Transport et distribution

 Tableau de bord SAV